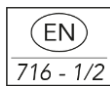


# Lit crèche Easy'Cat

100 x 50 à Panneaux  
EL71\_ + Code finition

26/01/2024

IND: B

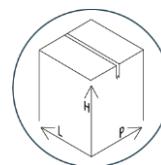


FABRIQUÉ EN ESAT

## Information sur le produit



livré pré-monté



Dimensions Colis

L 115 x H 140 x  
P 65 cm



29 kg

Conforme à la norme en vigueur

\* Image à titre indicatif

## Matériaux et entretien

Structure hêtre massif, Sommier en panneau mélaminé aéré 19mm

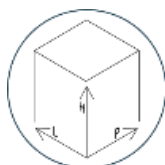
Utiliser une éponge légèrement humide et un chiffon doux.

NE PAS UTILISER DE PRODUIT ABRASIF POUR L'ENTRETIEN

## Argumentaire produit

- Mobilier bois conçu pour les enfants en crèche, jusqu'à 2 ans.
- Système d'ouverture central à une main

- Barrière mobile avec verrouillage de sécurité central.  
Monté sur roulettes multidirectionnelles (dont 2 avec freins).
- EL71A: Sans matelas  
EL71B: Matelas épaisseur 5 cm  
EL71C: Matelas épaisseur 10 cm
- Hauteur sommier/sol : 57 cm
- SAV: Par envoi de pièces ou retour du produit en atelier



Dimensions Hors Tout  
L 107 x H 133 x  
P 56 cm

Garantie  
5  
ans



## Nuancier