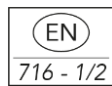


# Lit bas mobile

100 x 50 à Panneaux  
EL60\_ + Code finition

26/01/2024

IND: B

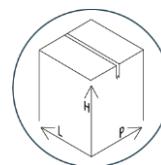


FABRIQUÉ EN ESAT

## Information sur le produit



livré pré-monté



Dimensions Colis

L 115 x H 50 x  
P 65 cm



23 kg

Conforme à la norme en vigueur

\* Image à titre indicatif

## Matériaux et entretien

Structure hêtre massif, Sommier en panneau  
mélaminé aéré 19mm

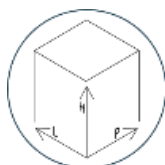
Utiliser une éponge légèrement humide et un  
chiffon doux.

NE PAS UTILISER DE PRODUIT ABRASIF  
POUR L'ENTRETIEN

## Argumentaire produit

- Mobilier en bois conçu pour les enfants en crèche, à partir de 18 mois. Monté sur roulettes multidirectionnelles (dont 2 avec freins).
- Il est conçu pour être glissé sous le lit crèche LDM en mode rangement et utilisé avec l'enfant en position sortie uniquement.

- Conçu pour être rangé sous le lit haut (LDM) ref: KL76\_ / KL77\_ / KL16\_ / KL17\_ .
- Matelas 100 x 50 cm  
EL60A: Sans matelas  
EL60B: Matelas épaisseur 5 cm  
EL60C: Matelas épaisseur 10 cm
- SAV: Par envoi de pièces ou retour du produit en atelier



Dimensions Hors Tout

L 107 x H 45 x  
P 56 cm

Garantie  
5  
ans



## Nuancier