

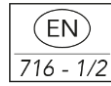
Lit modulaire



EL27_ + Code finition

26/01/2024

IND: B

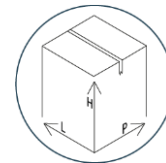


FABRIQUÉ EN ESAT

Information sur le produit



livré monté



Dimensions Colis
L 135 x H 20 x
P 70 cm



14 kg



Conforme à la norme en vigueur

* Image à titre indicatif

Matériaux et entretien

Structure hêtre massif, Sommier en panneau mélaminé aéré 19 mm, patins

Utiliser une éponge légèrement humide et un chiffon doux.

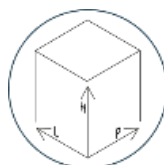
NE PAS UTILISER DE PRODUIT ABRASIF
POUR L'ENTRETIEN

Argumentaire produit

- Empilable
- Monté sur patins antibruit

- Mobilier bois conçu pour les espaces repos.

- EL27A: Sans matelas
- EL27B: Matelas épaisseur 5 cm
- EL27C: Matelas épaisseur 10 cm



Dimensions Hors Tout
L 130 x H 14.5 x
P 66 cm

- SAV: Par envoi de pièces ou retour du produit en atelier

Garantie
5
ans



Nuancier